

Informazioni Generali

A CHI È RIVOLTO IL CORSO

Il corso è indirizzato a cardiologi, pediatri, neonatologi, cardiocirurghi e medici che si occupano di cardiologia pediatrica. Lo scopo del corso è aggiornare i partecipanti sugli standard di qualità dell'ecocardiografia nella pratica clinica, in particolare esponendo le principali novità proposte per lo studio della funzione ventricolare e delle cardiopatie congenite o acquisite in età pediatrica. Il corso si occuperà dello studio delle sezioni destre del cuore, esponendo le metodiche di analisi qualitativa e quantitativa della funzione ventricolare e valvolare, trattando anche situazioni cliniche particolari quali il ventricolo destro sistemico, l'ipertensione polmonare e il follow-up post-operatorio. Attraverso il confronto tra i relatori del corso e i cardiologi e cardiocirurghi pediatri italiani si cercherà di migliorare i livelli assistenziali.

ECM (Educazione Continua in Medicina)

L'EVENTO HA OTTENUTO NR. 7 CREDITI FORMATIVI - ID ECM: 93-221694. Il corso è inserito nel Piano Formativo anno 2018 di AIM Education - Provider nr. 93 ed è stato accreditato presso la Commissione Nazionale per la Formazione Continua con Obiettivo Formativo LINEE GUIDA - PROTOCOLLI - PROCEDURE (2) per la Figura Professionale del MEDICO CHIRURGO con specializzazione nelle seguenti discipline: Anatomia patologica - Anestesia e rianimazione - Cardiocirurgia - Cardiologia - Chirurgia generale - Chirurgia pediatrica - Chirurgia toracica - Chirurgia vascolare - Continuità assistenziale - Direzione medica di presidio ospedaliero - Ginecologia e ostetricia - Malattie dell'apparato respiratorio - Malattie metaboliche e diabetologia - Medicina dello sport - Medicina e chirurgia di accettazione e di urgenza - Medicina generale (medici di famiglia) - Neonatologia - Organizzazione dei servizi sanitari di base - Pediatria - Pediatria (pediatri di libera scelta) per un numero massimo di 100 partecipanti. Oltre tale numero e per professioni/discipline differenti da quelle accreditate non sarà possibile rilasciare i crediti formativi. Si precisa che i crediti verranno erogati a fronte di una partecipazione del 90% ai lavori scientifici e del superamento della prova di apprendimento con almeno il 75% delle risposte corrette.

Il corso n. **93-221694**,
RISERVATO A
n. **100**
PARTECIPANTI,
HA OTTENUTO
n. **7**
CREDITI FORMATIVI
ECM

PROVIDER ECM

• AIM Education

Via G. Ripamonti, 129 - 20141 Milano
Tel. 02 56601.1 - Fax 02 70048585
cme@aimgroup.eu • www.aimeducation.it

ISCRIZIONI

Le modalità di iscrizione e di pagamento sono illustrate nel sito
web.aimgroupinternational.com/2018/ecocardiografiapadova/

QUOTE DI ISCRIZIONE (compresa IVA 22%)

Quota Ordinaria Euro 122,00

Socio SICP

in regola con il pagamento della quota associativa 2018 Euro 97,60

Specializzandi

(dietro presentazione di documentazione) Euro 61,00

L'iscrizione comprende:

- Partecipazione ai lavori scientifici
- Attestato di partecipazione
- Coffee-break • Colazione di lavoro

ATTESTATO DI PARTECIPAZIONE

L'attestato di partecipazione verrà rilasciato a tutti gli iscritti che ne faranno richiesta, al termine dei lavori scientifici, alla segreteria in sede.

SEDE DEL CORSO

• **Aula Magna - Clinica Pediatrica**
Azienda Ospedaliera - Università di Padova
Via Giustiniani, 3 - Padova

SEGRETARIA ORGANIZZATIVA



AIM Group International • Sede di Firenze
Viale G. Mazzini, 70 - 50132 Firenze
Tel. 055 2338826 - Fax 055 3906908
ecocardiografiapadova2018@aimgroup.eu
www.aimgroupinternational.com

web.aimgroupinternational.com/2018/ecocardiografiapadova/

CON IL PATROCINIO DI



Società Italiana
di Cardiologia Pediatrica
e delle Cardiopatie Congenite

IN COLLABORAZIONE CON

- FONDAZIONE
Salus Pueri Onlus - Padova
UNIVERSITÀ DEGLI STUDI DI PADOVA
• **Master in Pediatria Specialistica**
• **Corso di Dottorato di Ricerca
in Medicina dello Sviluppo
e Scienze della
Programmazione Sanitaria**
• **Scuola di Specializzazione
in Pediatria**

Segreteria Scientifica

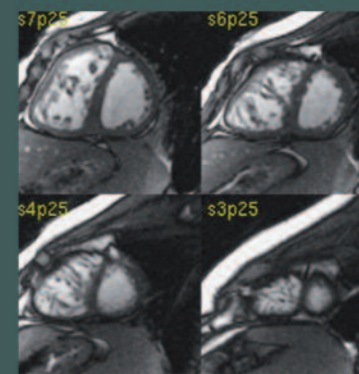
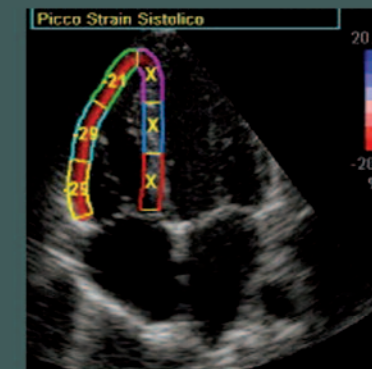
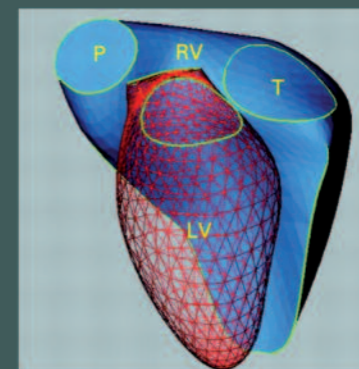
PRESIDENTE DEL CORSO
Prof.ssa Ornella Milanese

DIREZIONE SCIENTIFICA
Dott. Biagio Castaldi

Tel. 049 8213558
Fax 049 8218089
b.castaldi@yahoo.it

Padova, 5 maggio 2018

IV CORSO



FOCUS ON
Le camere
cardiache
destra

Ecocardiografia nelle Cardiopatie Congenite



AULA MAGNA - CLINICA PEDIATRICA
via Giustiniani, 3 - Padova

Programma Scientifico

SABATO 5 MAGGIO 2018

08.00-08.45 Registrazione dei Partecipanti

08.45-09.00 Introduzione al Corso
Biagio Castaldi (PD)

Sessione I

▼ Anatomia e funzione

MODERATORI
Luigi Badano (PD)
Ornella Milanese (PD)

09.00-09.20 ♦ Anatomia del ventricolo destro
Annalisa Angelini (PD)

09.20-09.40 ♦ Lo studio della funzione sistolica del ventricolo destro
Alessia Cerutti (PD)

09.40-10.00 ♦ La funzione diastolica del ventricolo destro
Biagio Castaldi (PD)

10.00-10.20 ♦ Nuove tecniche ecocardiografiche per lo studio del ventricolo destro
Giovanni Di Salvo (Londra)

10.20-10.40 ♦ La RMN per lo studio del ventricolo destro
Elena Reffo (PD)

10.40-11.00 ■ DISCUSSIONE

11.00-11.30 Coffee Break

SABATO 5 MAGGIO 2018

Sessione II

▼ Le valvole

MODERATORI
Daniela Mancuso (PD)
Valeria Pergola (Londra)

11.30-11.50 ♦ Studiare la valvola tricuspide
Denisa Muraru (PD)

11.50-12.10 ♦ L'anomalia di Ebstein
Roberta Biffanti (PD)

12.10-12.30 ♦ Studiare la valvola polmonare
Daniela Prandstraller (BO)

12.30-13.00 ■ DISCUSSIONE

13.00-14.00 Colazione di lavoro

Sessione III

▼ Il ventricolo destro nelle cardiopatie congenite

MODERATORI
Maria Giovanna Russo (NA)
Giovanni Stellin (PD)

14.00-14.20 ♦ Il ventricolo destro nella tetralogia di Fallot
Maria Giovanna Russo (NA)

14.20-14.40 ♦ Il ventricolo destro nelle fisiopatologie univentricolari
Gabriele Egidy Assenza (BO)

SABATO 5 MAGGIO 2018

14.40-15.00 ♦ Il ventricolo destro sistemico
Giovanni Di Salvo (Londra)

15.00-15.30 ■ DISCUSSIONE

15.30-16.00 Coffee Break

Sessione IV

▼ Miscellanea

MODERATORI
Massimo Padalino (PD)
Giorgio Svaluto Moreolo (RO)

16.00-16.20 ♦ Il ventricolo destro negli shunt pre-tricuspidalici
Giuseppe Santoro (MS)

16.20-16.40 ♦ Il ventricolo destro nell'ipertensione polmonare
Ornella Milanese (PD)

16.40-17.10 ♦ L'emodinamista e il cardiocirurgo nel trattamento delle patologie del cuore destro
Biagio Castaldi (PD) - Vladimiro Vida (PD)

17.10-17.30 ■ DISCUSSIONE

17.30-17.45 Conclusione dei lavori
Biagio Castaldi (PD)

17.45 Verifica ECM